



INFORME DE EXPORTACIONES ARGENTINAS DE CUERO BOVINO

AGOSTO 2014

ARGENTINA - EXPORTACIONES DE CUERO EN BRUTO (Posición 4101)

Cuero en Bruto	Exportaciones Argentinas								
	Toneladas			Miles de dólares			Precio (US\$/Ton)		
	2012	2013	2014	2012	2013	2014	2012	2013	2014
Enero			38			94			2.489
Febrero		26	20		25	48		957	2.350
Marzo	28	44	38	25	68	104	919	1.541	2.695
Abril		83			71			854	
Mayo		436	40		609	104		1.397	2.580
Junio	31	440	21	29	680	56	943	1.547	2.720
Julio	74	477		67	1.057		909	2.217	
Agosto		237			560			2.366	
Septiembre		810			2.018			2.490	
Octubre		453			1.141			2.522	
Noviembre		211			494			2.339	
Diciembre		320			867			2.711	
Total anual	132	3.536	158	121	7.590	406	924	1.904	2.567
Total a agosto	132	1.742	158	121	3.070	406	924	1.554	2.567
Var. Ago. año ant. (%)	-	-	-	-	-	-	-	-	-
Var. Ago/Jul (%)	-	-50,3%	-	-	-47,0%	-	-	6,7%	-

Promedio

ARGENTINA - EXPORTACIONES DE CUERO CURTIDO (Posición 4104)

Cuero Curtido	Exportaciones Argentinas								
	Toneladas			Miles de dólares			Precio (US\$/Ton)		
	2012	2013	2014	2012	2013	2014	2012	2013	2014
Enero	7.464	7.088	7.465	50.242	41.439	53.125	6.731	5.846	7.116
Febrero	6.173	6.217	9.316	48.990	41.766	57.278	7.936	6.718	6.148
Marzo	7.780	6.584	7.659	58.747	48.086	54.136	7.551	7.304	7.068
Abril	7.847	6.927	7.316	53.372	52.104	52.102	6.801	7.522	7.122
Mayo	7.076	8.990	8.997	50.059	60.200	71.559	7.074	6.697	7.953
Junio	6.913	6.973	7.063	47.635	51.253	61.032	6.891	7.350	8.642
Julio	7.309	6.745	7.504	55.969	48.929	66.912	7.657	7.254	8.917
Agosto	6.366	9.895	8.848	47.131	66.430	74.866	7.403	6.713	8.461
Septiembre	7.103	7.790		48.635	58.561		6.847	7.518	
Octubre	6.537	9.407		47.830	62.219		7.317	6.614	
Noviembre	5.644	8.798		42.577	63.896		7.544	7.262	
Diciembre	6.400	8.496		45.327	56.331		7.082	6.630	
Total anual	82.613	93.910	64.168	596.513	651.213	491.010	7.236	6.952	7.678
Total a agosto	56.929	59.419	64.168	412.145	410.207	491.010	7.256	6.925	7.678
Var. Ago. año ant. (%)	-	55,4%	-10,6%	-	40,9%	12,7%	-	-9,3%	26,0%
Var. Ago/Jul (%)	-12,9%	46,7%	17,9%	-15,8%	35,8%	11,9%	-3,3%	-7,5%	-5,1%

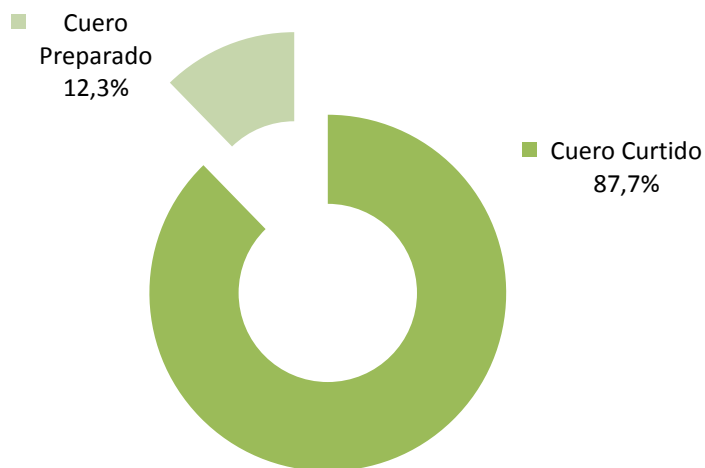
Promedio



ARGENTINA - EXPORTACIONES DE CUERO PREPARADO (Posición 4107)

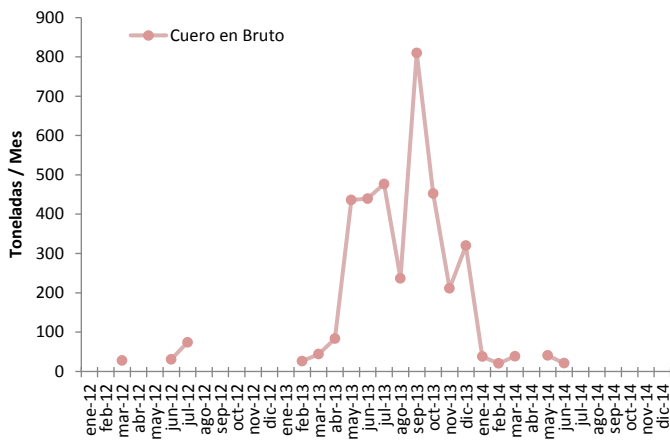
Cuero Preparado	Exportaciones Argentinas									
	Toneladas			Miles de dólares			Precio (US\$/Ton)			
	2012	2013	2014	2012	2013	2014	2012	2013	2014	
Enero	859	999	1.231	14.489	18.348	25.521	16.860	18.363	20.733	
Febrero	917	980	1.229	18.103	17.965	24.937	19.747	18.338	20.285	
Marzo	1.039	1.214	1.304	19.688	22.024	27.954	18.942	18.145	21.438	
Abril	1.119	1.150	1.171	20.704	20.082	25.528	18.496	17.468	21.807	
Mayo	999	1.345	1.262	17.729	22.510	26.938	17.741	16.734	21.342	
Junio	972	1.167	814	17.933	20.388	16.171	18.441	17.477	19.856	
Julio	1.167	1.138	968	22.281	19.155	18.979	19.097	16.833	19.604	
Agosto	905	1.275	1.239	15.981	21.129	24.055	17.667	16.578	19.422	
Septiembre	1.163	1.021		19.500	18.719		16.770	18.342		
Octubre	1.115	1.148		20.382	20.795		18.287	18.112		
Noviembre	1.057	1.186		19.231	20.706		18.192	17.463		
Diciembre	1.010	1.304		19.311	24.678		19.111	18.920		
Total anual	12.323	13.925	9.218	225.331	246.499	190.082	18.279	17.731	20.561	Promedio
Total a agosto	7.978	9.266	9.218	146.908	161.601	190.082	18.374	17.492	20.561	
Var. Ago. año ant. (%)	-	40,9%	-2,8%	-	32,2%	13,8%	-	-6,2%	17,2%	
Var. Ago/Jul (%)	-22,5%	12,0%	27,9%	-28,3%	10,3%	26,7%	-7,5%	-1,5%	-0,9%	

VOLUMEN EXPORTADO DE CUERO - AGOSTO 2014 (toneladas)

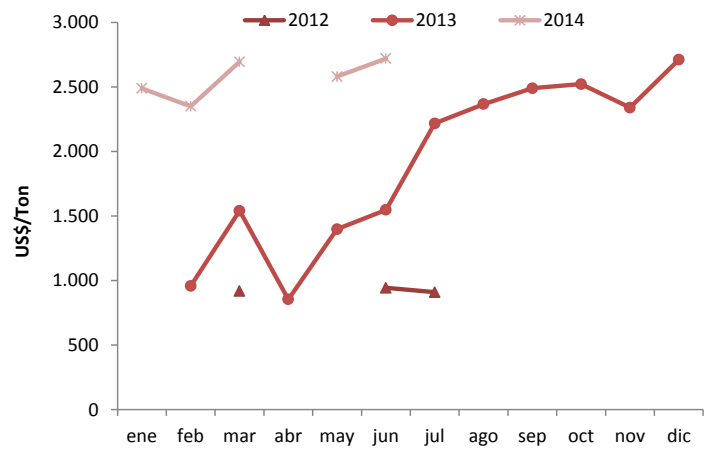




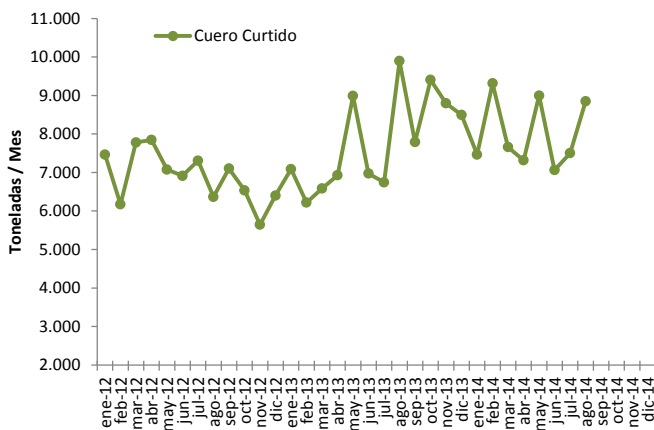
TONELADAS EXPORTADAS DE CUERO EN BRUTO



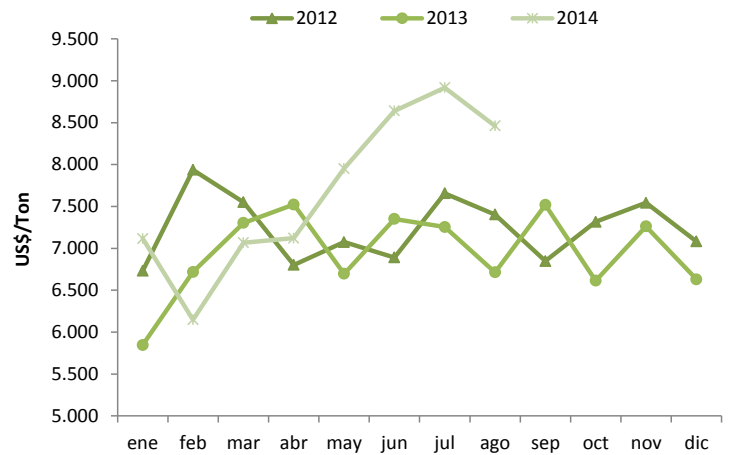
PRECIO POR TONELADA DE CUERO EN BRUTO



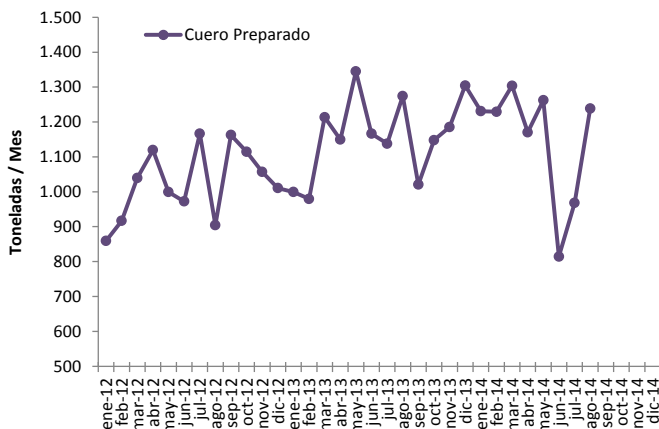
TONELADAS EXPORTADAS DE CUERO CURTIDO



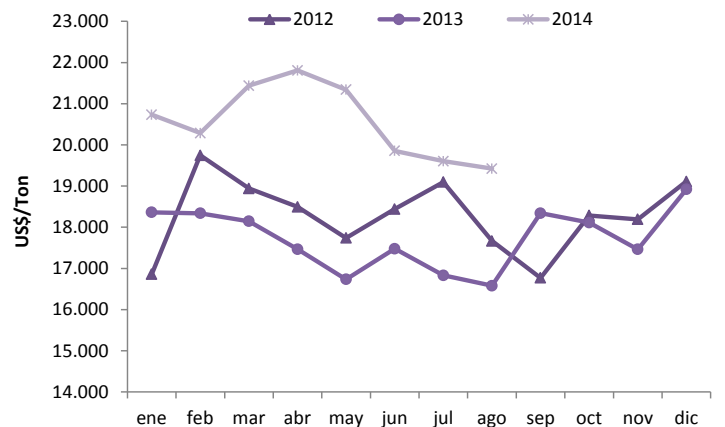
PRECIO POR TONELADA DE CUERO CURTIDO



TONELADAS EXPORTADAS DE CUERO PREPARADO



PRECIO POR TONELADA DE CUERO PREPARADO





DESTINO DE LOS CUEROS BOVINOS EXPORTADOS - AGOSTO 2014

CUERO EN BRUTO

Países	Agosto 2014		
	Toneladas	Miles de US\$	US\$/Ton
Total	0	0	

CUERO CURTIDO

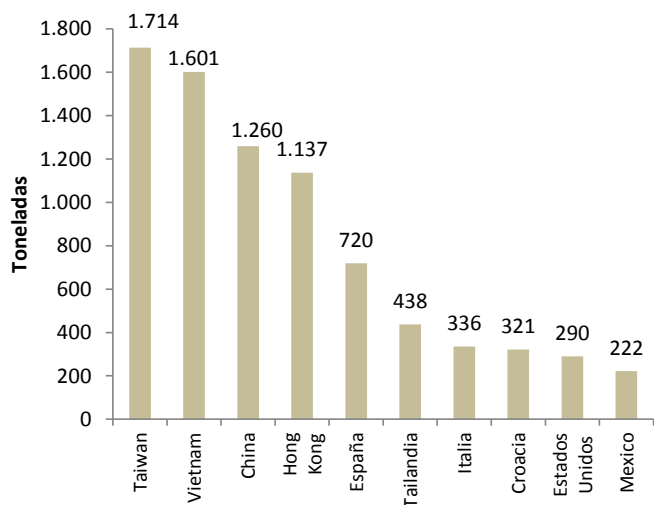
Países	Agosto 2014		
	Toneladas	Miles de US\$	US\$/Ton
Taiwan	1.714	3.540	2.065
Vietnam	1.601	4.279	2.672
China	1.260	5.376	4.268
Hong Kong	1.137	12.129	10.667
España	720	1.738	2.414
Tailandia	438	10.487	23.967
Italia	336	1.485	4.421
Croacia	321	10.449	32.520
Estados Unidos	290	7.749	26.738
Mexico	222	5.368	24.175
Otros	810	12.267	-
Total	8.848	74.866	

CUERO PREPARADO

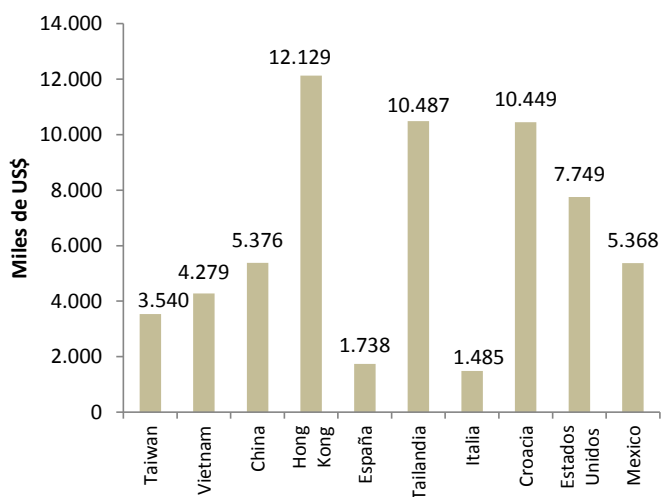
Países	Agosto 2014		
	Toneladas	Miles de US\$	US\$/Ton
India	251	2.920	11.642
Hong Kong	236	4.352	18.468
Estados Unidos	133	1.863	14.056
Mexico	114	3.792	33.349
Taiwan	98	1.072	10.995
Croacia	61	2.470	40.729
Vietnam	50	1.274	25.621
China	49	880	17.966
Alemania	38	674	17.544
Tailandia	37	888	23.935
Otros	174	3.869	-
Total	1.239	24.055	



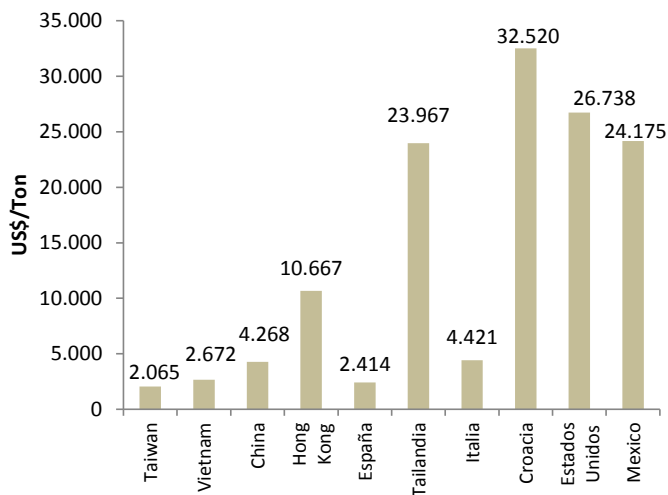
VOLUMEN EXPORTADO DE CUERO CURTIDO POR PAÍS DESTINO 2014-08 (Toneladas)



VALOR EXPORTADO DE CUERO CURTIDO POR PAÍS DESTINO 2014-08 (Miles de US\$)

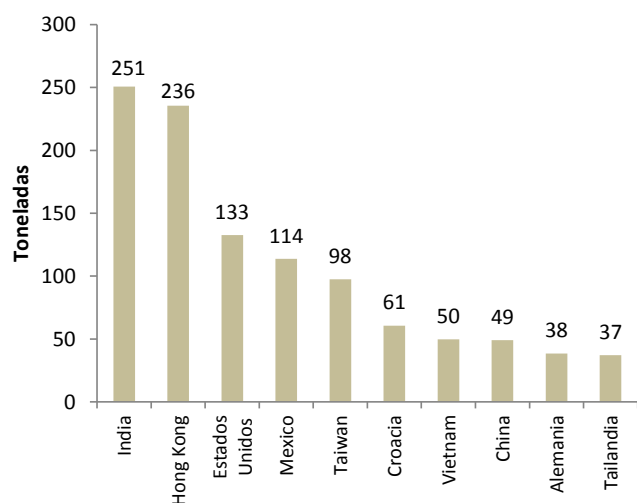


PRECIO DEL CUERO CURTIDO POR PAÍS DESTINO 2014-08 (US\$/Ton)

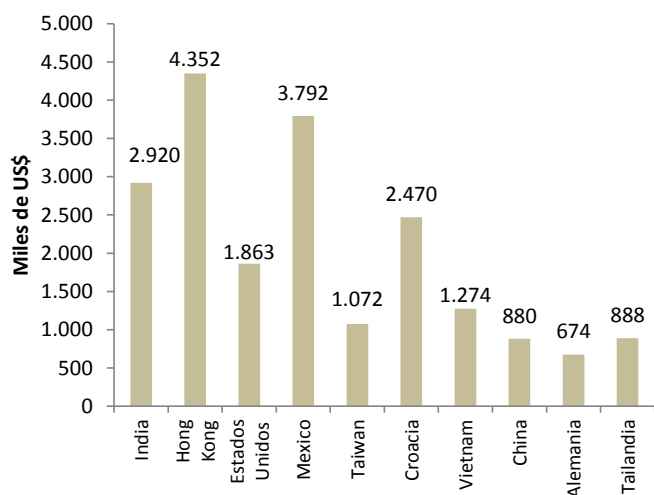




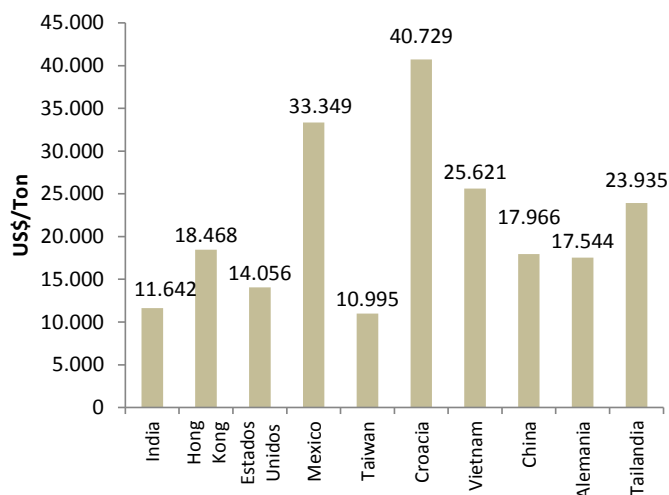
VOLUMEN EXPORTADO DE CUERO PREPARADO POR PAÍS DESTINO 2014-08 (Toneladas)



VALOR EXPORTADO DE CUERO PREPARADO POR PAÍS DESTINO 2014-08 (Miles de US\$)



PRECIO DEL CUERO PREPARADO POR PAÍS DESTINO 2014-08 (US\$/Ton)





DESTINO DE LOS CUEROS BOVINOS EXPORTADOS - ACUMULADO A AGOSTO 2014

CUERO EN BRUTO

Países	Acumulado a Agosto 2014		
	Toneladas	Miles de US\$	US\$/Ton
China	41	113	2.739
Uruguay	41	95	2.350
Hong Kong	38	104	2.695
Portugal	37	94	2.516
Otros	-	-	-
Total	158	406	

CUERO CURTIDO

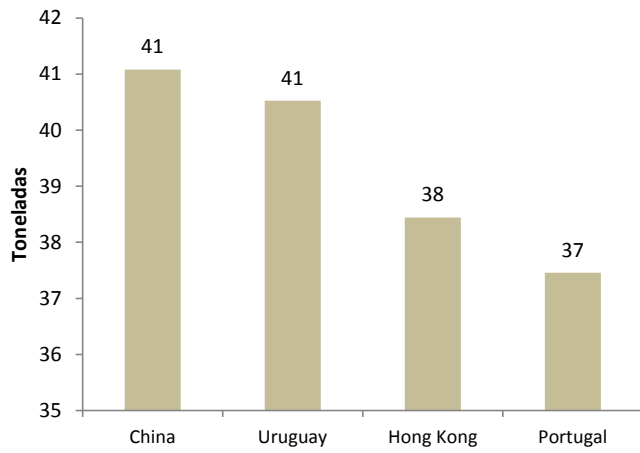
Países	Acumulado a Agosto 2014		
	Toneladas	Miles de US\$	US\$/Ton
China	17.196	58.778	3.418
Taiwan	13.568	31.155	2.296
Vietnam	7.912	20.074	2.537
Hong Kong	6.483	63.586	9.809
Estados Unidos	2.599	58.943	22.683
Tailandia	2.339	55.333	23.659
Italia	1.926	7.580	3.935
España	1.923	7.354	3.823
India	1.525	12.992	8.521
Croacia	1.387	44.217	31.884
Otros	7.311	130.997	-
Total	64.168	491.010	

CUERO PREPARADO

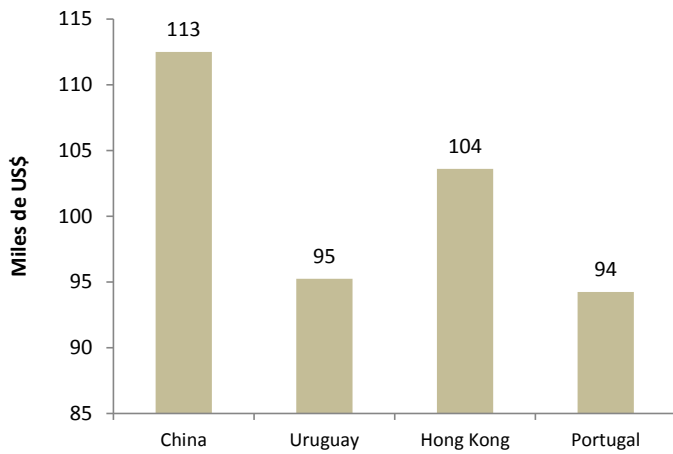
Países	Acumulado a Agosto 2014		
	Toneladas	Miles de US\$	US\$/Ton
Hong Kong	1.986	38.101	19.185
Mexico	1.652	51.299	31.052
India	1.317	16.534	12.558
Estados Unidos	925	14.139	15.285
China	763	14.221	18.634
Taiwan	367	4.044	11.005
Vietnam	366	10.147	27.714
Croacia	315	12.495	39.711
Tailandia	271	5.530	20.421
Italia	235	2.825	12.039
Otros	1.021	20.747	-
Total	9.218	190.082	



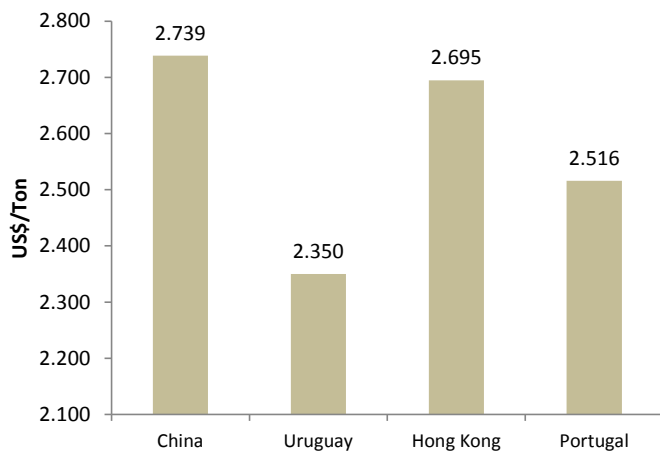
VOLUMEN EXPORTADO DE CUERO EN BRUTO POR PAÍS DESTINO (Toneladas)



VALOR EXPORTADO DE CUERO EN BRUTO POR PAÍS DESTINO (Miles de US\$)

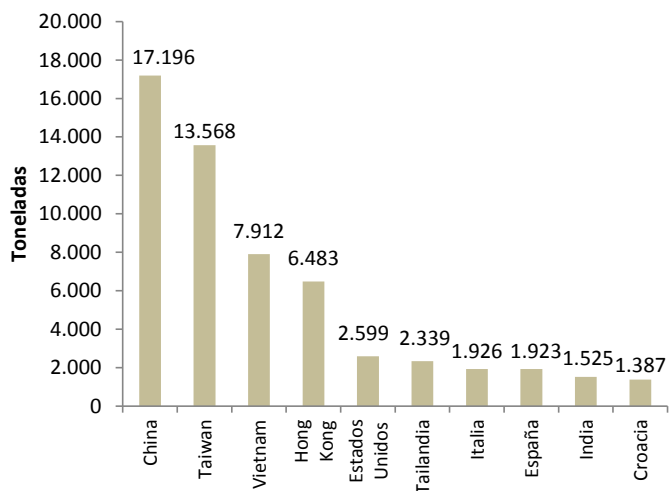


PRECIO DEL CUERO EN BRUTO POR PAÍS DESTINO (US\$/Ton)

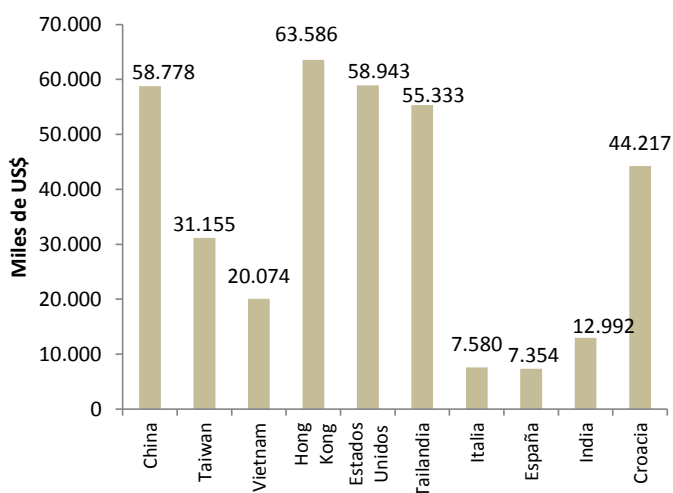




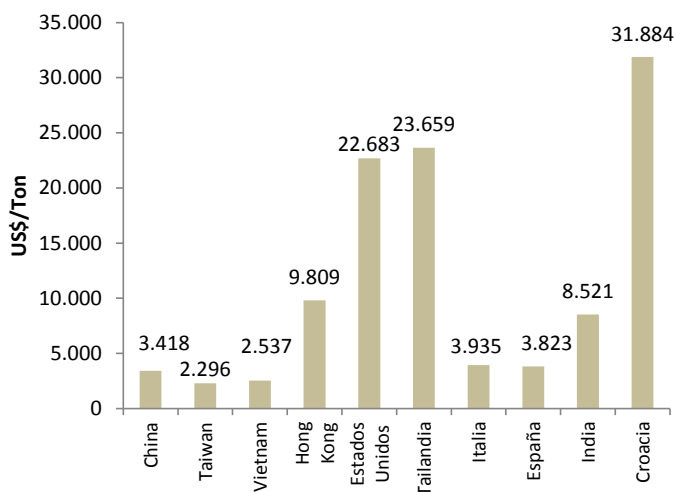
VOLUMEN EXPORTADO DE CUERO CURTIDO POR PAÍS DESTINO (Toneladas)



VALOR EXPORTADO DE CUERO CURTIDO POR PAÍS DESTINO (Miles de US\$)

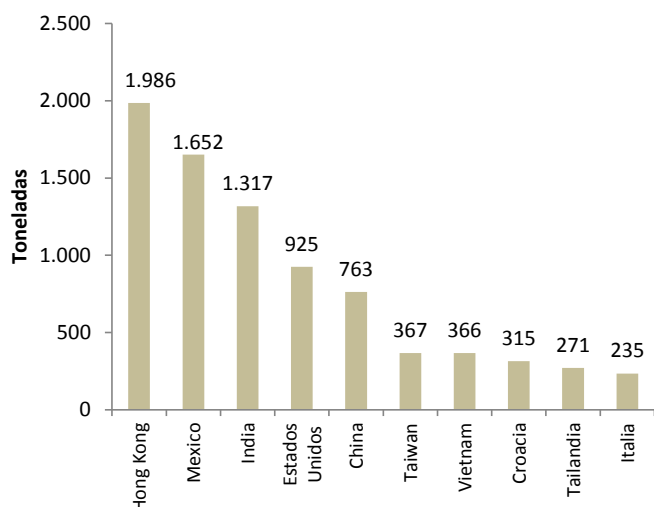


PRECIO DEL CUERO CURTIDO POR PAÍS DESTINO (US\$/Ton)

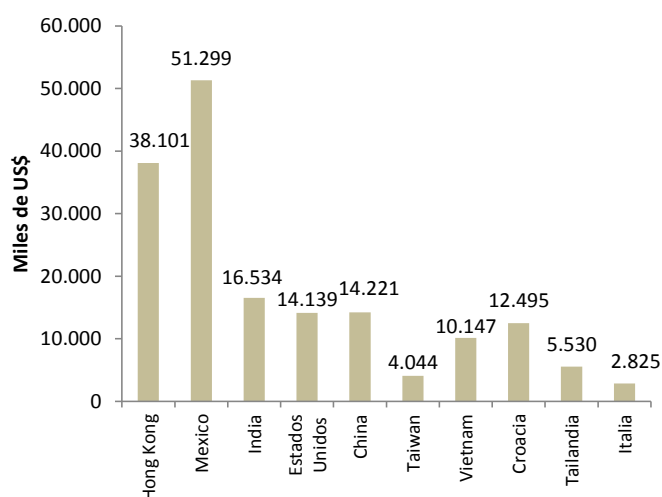




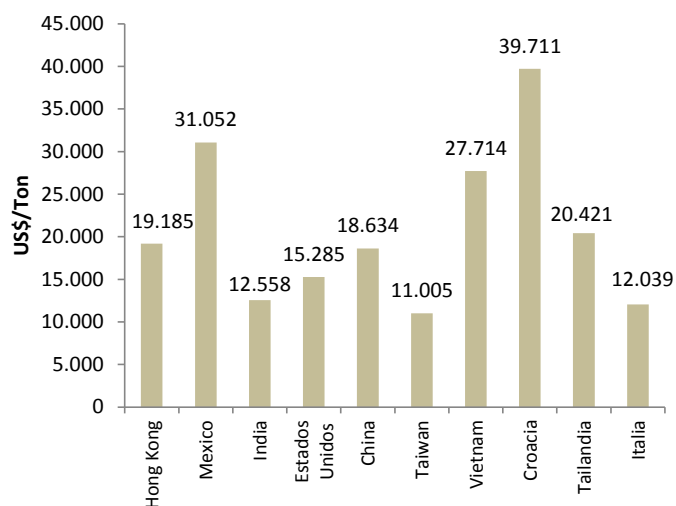
VOLUMEN EXPORTADO DE CUERO PREPARADO POR PAÍS DESTINO (Toneladas)



VALOR EXPORTADO DE CUERO PREPARADO POR PAÍS DESTINO (Miles de US\$)



PRECIO DEL CUERO PREPARADO POR PAÍS DESTINO (US\$/Ton)



Ing. Zoot. Luciana Suparo